

Familiar Tools Test

Name: F. B.

Datum: 19.09.2016

Nr.	Item	Auswahl		
0.1	 Nudel von Teller nehmen			
0.2	 Spiegelei aus Pfanne nehmen			
0.3	 Schuh säubern			
1	 Suppe aus Topf in Teller schöpfen			
2	 Papier tackern			

Auswahl	Produktion		Ausführung	Notizen
nicht bewerten	G: Lateral oder Spitz OD: Richtung Gabelkopf B: nach unten aufspießen, Transport A: nach unten Richtung Nudeln, nach oben Richtung Mund		nicht bewerten	
nicht bewerten	G: Lateral oder enger Zylinder OD: Richtung Wender B: Richtung Spiegelei, Pfannenwender unter Spiegelei schieben, nach oben wegnehmen A: Richtung Spiegelei, nach oben wegnehmen		nicht bewerten	Patient hat Aufgabe verstanden
nicht bewerten	G: Lateral OD: von Proband selbst weg B: Anlegen an Schuh, repetitive Bewegung kreisförmig oder streichend A: Richtung Schuh		nicht bewerten	nicht durchgeführt
<input type="checkbox"/> 2 <input checked="" type="checkbox"/> 1 <input type="checkbox"/> 0	G: Lateral oder Spitz OD: Richtung Kelle B: Schöpfen*, Transportieren, Ausgießen*, * = Rotation des Unterarmes/Handgelenk A: nach unten Richtung Topf, seitlich Richtung Teller	<input checked="" type="checkbox"/> 1 <input checked="" type="checkbox"/> 1 <input checked="" type="checkbox"/> 1	<input type="checkbox"/> 2 <input checked="" type="checkbox"/> 1 <input type="checkbox"/> 0	
<input checked="" type="checkbox"/> 2 <input type="checkbox"/> 1 <input type="checkbox"/> 0	G: Lateral oder Zylinder OD: Richtung Tackerkopf B: an Blatt ansetzen, nach unten drücken, Tacker von Blatt lösen A: nach vorne Richtung Blatt, von Blatt entfernen	<input checked="" type="checkbox"/> 1 <input checked="" type="checkbox"/> 1 <input checked="" type="checkbox"/> 1 <input checked="" type="checkbox"/> 1	<input type="checkbox"/> 2 <input checked="" type="checkbox"/> 1 <input type="checkbox"/> 0	







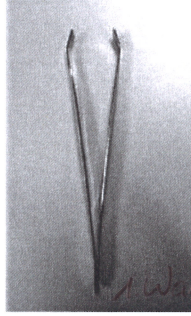




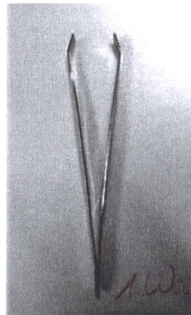
G = Griff, OD = Orientierung des Daumens, B = Bewegung, A = Ausrichtung

Auswahl & Ausführung: 2 = First Correct; 1 = Second Correct; 0 = Total Error

Familiar Tools Test (Fortsetzung)

Name: H.B.

Datum: 19.09.2016

Nr.	Item	Auswahl			
3	 Tafel abwischen				
4	 Schnipsel auf Kehrblech fegen				
5	 Schraube an einem Holzbrett lose schrauben				

Auswahl	Produktion		Ausführung	Notizen
<input checked="" type="checkbox"/> 2 <input type="checkbox"/> 1 <input type="checkbox"/> 0	G: weiter Zylinder OD: von Proband selbst weg B: Anlegen an Tafel, mehrmalige Dreh- oder Streichbewegung A: Richtung Tafel	① ① ① ①	<input checked="" type="checkbox"/> 2 <input type="checkbox"/> 1 <input type="checkbox"/> 0	
<input type="checkbox"/> 2 <input checked="" type="checkbox"/> 1 <input type="checkbox"/> 0	G: enger Zylinder oder Lateral OD: Richtung Besen B: repetitive Bewegung Richtung Kehrblech aus Ellenbogen heraus A: Besen seitlich zu Kehrblech	① ① ① ①	<input checked="" type="checkbox"/> 2 <input type="checkbox"/> 1 <input type="checkbox"/> 0	
<input type="checkbox"/> 2 <input checked="" type="checkbox"/> 1 <input type="checkbox"/> 0	G: enger Zylinder oder Lateral OD: Richtung funktionellem Teil B: Anlegen an Schraube, repetitive Bewegung parallel zum Brett in eine Richtung, Lösen von Schraube A: parallel zum Brett Richtung Schraube	① ① ✗ ✗	<input type="checkbox"/> 2 <input type="checkbox"/> 1 <input checked="" type="checkbox"/> 0	
7		18	6	Summe
j 9-10		20	9-10	keine Apraxie
a 8-10				
j 8		19	8	milde Apraxie
a 7				
j ⑦		⑱	⑥-⑦	moderate Apraxie
a 6				
j 0-6		0-	0-5	schwere Apraxie
a 0-5		17		

Der Patient schaffte es oft erst im 2. Versuch, das richtige Werkzeug den Objekten zuzuordnen. Auch im Gebrauch der Werkzeuge und Objekte zeigte er moderate Defizite.